



Технические требования к макетам

Ленты (ланъярды)

V.2.0

СУБЛИМАЦИЯ

Пожалуйста, ознакомьтесь с этими требованиями, прежде чем размещать заказ. Это сэкономит ваше время и поможет подготовить файлы для оперативного изготовления лент.

Масштаб макета 1:1.

Цветовая модель: CMYK

Размер макета зависит от типа и ширины ленты и должен соответствовать указанным в таблице размерам. Все элементы, использованные в макете, не должны выходить за рамки макета с припусками, т.е. должны быть отрезаны по размеру макета.

Если Вам нужно, чтобы мы набрали для Вас текст определенным шрифтом, Вам необходимо прислать данный шрифт.

Мы можем приблизить цвет к Вашему фирменному цвету, если в макете вы окрасите векторные объекты по палитре Pantone и укажите их номера при согласовании макета.

Для лучшей пропечатки изображения/текста минимальная толщина линии должна быть 0,27 мм.

Макет не должен содержать горизонтальные полосы вдоль края ленты, т.к. во всем тираже они будут разные по толщине из-за разбега при печати.

Макет принимается предпочтительнее в кривых.

ТРЕБОВАНИЯ ДЛЯ МАКЕТА В КРИВЫХ

Формат: Adobe Illustrator (.ai) и (.eps) или Corel Draw (.cdr) (сохранённый не позднее 13й версии).

Цветовая модель: CMYK.

Растровые изображения, использованные в макете, должны быть разрешением в 300 dpi.

Текст должен быть переведен в кривые.

ТРЕБОВАНИЯ ДЛЯ РАСТРОВОГО МАКЕТА

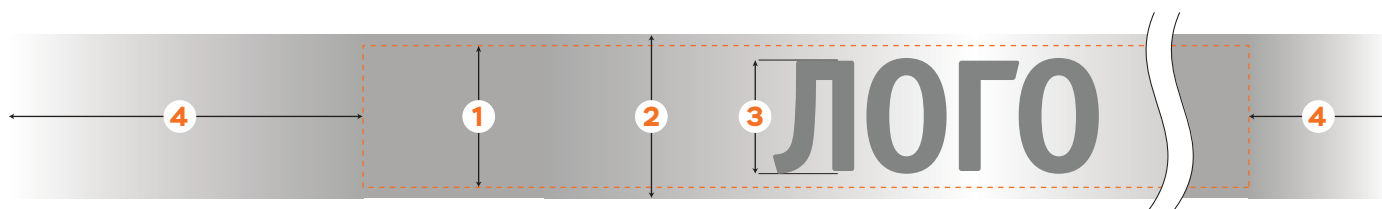
Формат: Adobe Photoshop (.PSD) и (.TIFF без компрессии)

Цветовая модель: CMYK.

Изображение должно быть разрешением в 300 dpi.

Все элементы должны быть в слоях (отдельно от фона), шрифты должны быть растрированы.

ЛЕНТА ДЛЯ БЕЙДЖЕЙ І СТАНДАРТНАЯ ПЕЧАТЬ

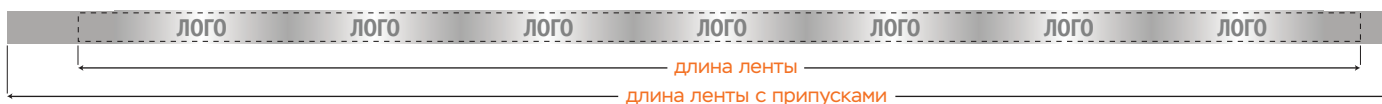


СБОРКА:	СКОБА	СШИВКА	
1 ШИРИНА ЛЕНТЫ	15 мм	20 мм	25 мм
2 ШИРИНА ЛЕНТЫ с припусками	18 мм	23 мм	28 мм
3 ВЫСОТА ЛОГОТИПА максимальная	11 мм	16 мм	21 мм
4 ПРИПУСКИ ПО ДЛИНЕ: стандарт ретрактор / межуровневый замок для двух креплений по краям для пластиковых креплений	слева / справа 60 мм / 20 мм 60 мм / 20 мм 60 мм / 60 мм 15 мм / 15 мм	слева / справа 50 мм / 20 мм 55 мм / 20 мм 25 мм / 25 мм 15 мм / 15 мм	
ДЛИНА ЛЕНТЫ: стандарт с межуровневым замком с замком разрыва с кармашком для мобильного	лента: 900 мм лента: 800 мм, хвост: 50 мм к ленте добавляется 60 мм фона в зоне шеи по центру лента: 1100 мм		

МАКЕТ ДЛЯ ЛИЦА

На лицевой стороне ленты Вы можете создавать сложные асимметричные композиции из логотипов, текста, изображений и графических элементов.

Располагаем логотипы по длине ленты, добавляем припуски по ширине и по длине (продолжаем фон).



МАКЕТ ДЛЯ ОБОРОТА

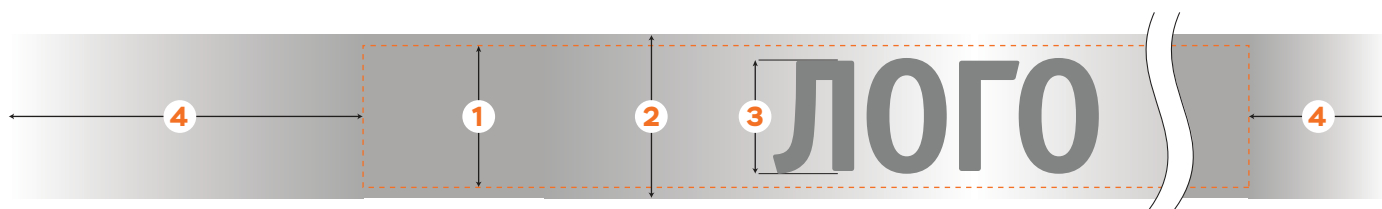
Совмещение лицевой и оборотной сторон технически невозможно! Во всем тираже оборотные стороны будут разные по месторасположению изображения с попаданием под крепление.

На оборотной стороне ленты можно использовать только повтор одного фрагмента, или окрасить ленту одним цветом.

Длину ленты с припусками делим на количество повторов, получаем длину одного повтора. Располагаем его по всей длине целое количество раз. Макет должен заканчиваться на том же месте, где он начался - это поможет избежать образования некрасивых «стыков» на обороте.



ЛЕНТА ДЛЯ БЕЙДЖЕЙ I ЗЕРКАЛЬНАЯ ПЕЧАТЬ

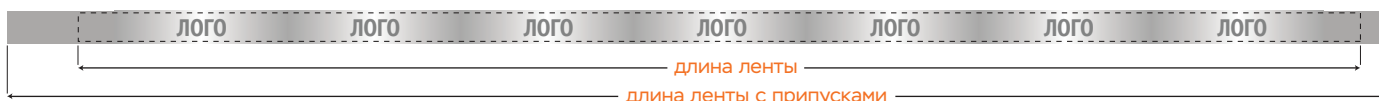


СБОРКА:	СКОБА	СШИВКА	
1 ШИРИНА ЛЕНТЫ	15 мм	20 мм	25 мм
2 ШИРИНА ЛЕНТЫ с припусками	19 мм	24 мм	29 мм
3 ВЫСОТА ЛОГОТИПА максимальная	11 мм	16 мм	21 мм
4 ПРИПУСКИ ПО ДЛИНЕ: стандарт ретрактор / межуровневый замок для двух креплений по краям для пластиковых креплений	слева / справа 60 мм / 20 мм 60 мм / 20 мм 60 мм / 60 мм 15 мм / 15 мм	слева / справа 50 мм / 20 мм 55 мм / 20 мм 25 мм / 25 мм 15 мм / 15 мм	
ДЛИНА ЛЕНТЫ: стандарт с межуровневым замком с замком разрыва с кармашком для мобильного	лента: 900 мм лента: 800 мм, хвост: 50 мм к ленте добавляется 60 мм фона в зоне шеи по центру лента: 1100 мм		

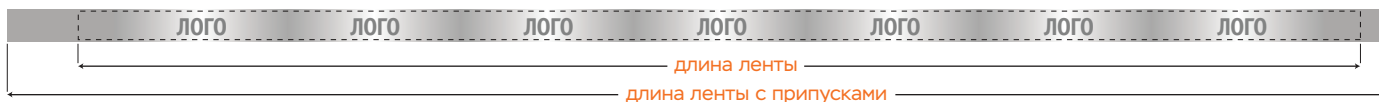
МАКЕТ ДЛЯ ЛИЦА И ОБОРОТА

На лицевой стороне ленты Вы можете создавать сложные асимметричные композиции из логотипов, текста, изображений и графических элементов.

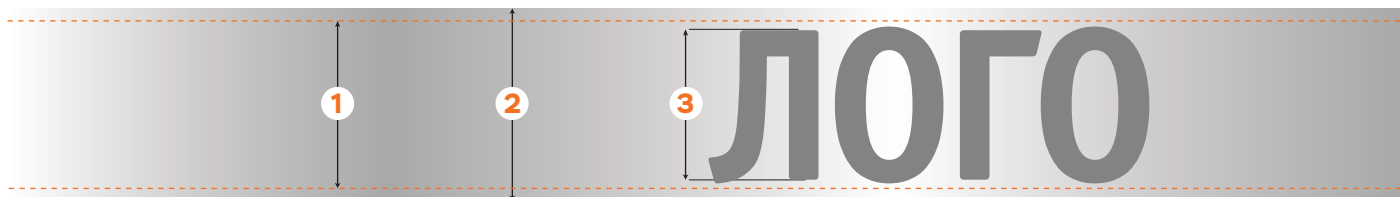
Располагаем логотипы по длине ленты, добавляем припуски по ширине и по длине (продолжаем фон).



На оборотной стороне ленты Вы можете повторить изображение лицевой стороны или создать другой рисунок, который будет сохранять свое расположение относительно элементов на лицевой стороне.



ЛЕНТА МЕТРАЖОМ



1 ШИРИНА ЛЕНТЫ	15 мм	25 мм	50 мм
2 ШИРИНА ЛЕНТЫ с припусками	18 мм	28 мм	53 мм
3 ВЫСОТА ЛОГОТИПА максимальная	11 мм	21 мм	46 мм

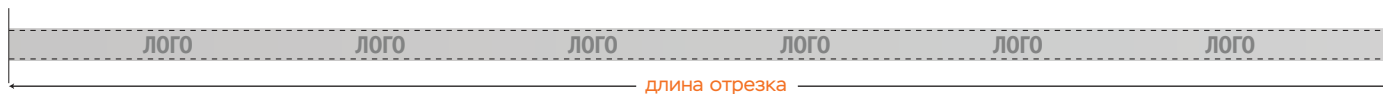
МАКЕТ ДЛЯ ЛЕНТЫ БЕЗ РЕЗКИ

Для макета достаточно одного повторяющегося фрагмента, если не нужно резать ленту.



МАКЕТ ДЛЯ ЛЕНТЫ С РЕЗКОЙ

Если нужно резать, то макет раскладывается на длину отрезка.



Атласная лента немного просвечивается, поэтому цвет оборота может повлиять на чистоту цвета на лице, особенно на чистоту белого цвета.